


ATAK

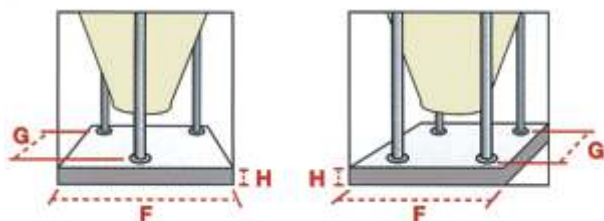
**SKLOLAMINÁTOVÉ
SILÁ**

LODA



SKLOLAMINÁTOVÉ SILÁ LODA

- na skladovanie sypkých a granulovaných krmovín a priemyselných produktov, práškových materiálov a tekutín
- silá vyrobené zo sklolaminátu a podporné konštrukcie zo žiarovozinkovanej ocele
- ľahké, hermetizované s vysokou mechanickou odolnosťou a vysokou tepelnoizolačnou schopnosťou
- dlhá životnosť
- jednoduchá montáž pomocou samocentrujúcej sústavy
- vysokoleštený spodný kužeľ zaručuje dobrý výpad materiálu
- jednoduchá kontrola výšky hladiny uskladneného materiálu cez priehľadný spodný kužeľ
- pneumatické a mechanické plnenie
- možnosť napojenia rôznych druhov výpadov
- bohaté príslušenstvo




Model	Kapacita		Počet podpier	Rozmery (mm)							
	m ³	t		A	B	C	D	E	F	G	H
LEM 4	4	2,5	3	3800	950	500	1800	580	2500	1850	250
LEM 6	6	3,5	3	4225	950	500	2060	580	2500	2000	250
LEM 8,3	8,3	5	3	5025	950	500	2060	580	2500	2000	250
LEM 10	10	6	3	5230	950	500	2350	580	3000	2200	250
LEM 12	12	7	3	5800	950	500	2350	580	3000	2200	250
LEM 15	15	9	3	6250	950	500	2470	580	3000	2350	250
LEM 18	18	11	4	7050	950	500	2470	580	3000	1900	300
LEM 20	20	12	4	7670	950	500	2470	580	3000	1900	300
LEM 23	23	14	4	8350	950	500	2470	580	3000	1900	300
LEM 25	25	15	4	8820	950	500	2470	580	3000	1900	300
LEM 26	26	16	4	9150	950	500	2470	580	3000	1900	300
LEM 31	31	18,5	4	10120	950	500	2470	580	3000	1900	300

Príklady adaptérov na pripojenie dopravníkov



Horizontálny výpad
so zasúvateľným uzáverom



35-stupňový výpad
so zasúvateľným uzáverom



Univerzálny adaptér 440 – 540 mm